

Flextransport Produkte und Preise



Teil I – Produktinformationen

Teil II – Einzelne Komponenten

Teil III – Standardvarianten

Teil I – Produktinformationen

Was ist Flextransport?

- Flextransport ist ein Gestell-System für Kastenwägen, welches einen leeren Laderaum innerhalb weniger Minuten zu einem voll ausgebauten Camper oder ausgestatteten Betriebsfahrzeug umwandeln kann
- Ebenso schnell kann das Gestell wieder ausgeschoben werden und der Transporter steht für sonstige Zwecke zur Verfügung
- Das Modul kann flexibel mit unseren Einbaulösungen (z.B. Regale, Schublade, Tisch, Bett, Dusche, etc.) konfiguriert, oder selbst ausgebaut werden
- Eingeschoben im Kastenwagen besteht neben dem 650mm breiten Gestell viel Platz für die Mitnahme von Fahrrädern, Motorrädern, Stangematerial, etc.
- Das System ist von der Dekra geprüft und bis zu einem Gesamtgewicht von 450kg zugelassen

Für welche Fahrzeuge ist Flextransport geeignet?

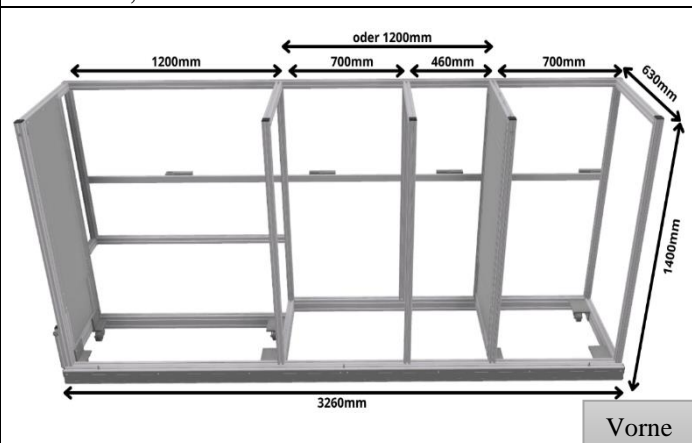
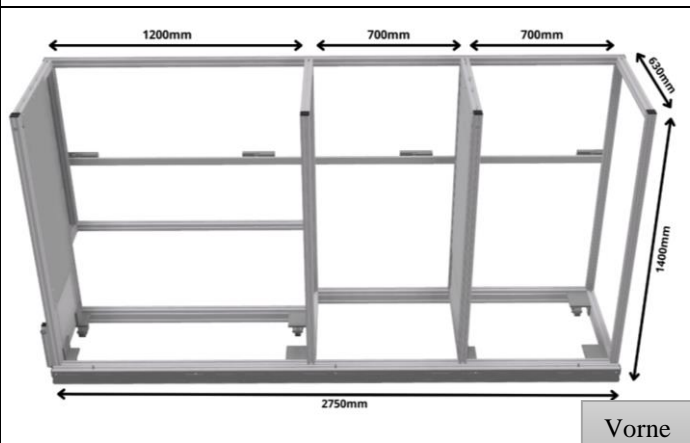
- In zwei Längenvarianten für alle Kastenwägen ab einer *Laderaumlängen** von 2900mm
- Für Fahrzeuge ab 2900mm Laderaumlänge: Gestell L2 mit L/B/H 2760 mm x 650 mm x 1400 mm (mit 3 Abteilen)
- Für Fahrzeuge ab 3400mm Laderaumlänge: Gestell L3 mit L/B/H 3260 mm x 650 mm x 1400 mm (wählbar mit 3 oder 4 Abteilen)
- Mindestbreite im Fahrzeug: 1750mm
- Mindesthöhe im Fahrzeug: 1600mm
- Mindestausstattung: Fester, glatter Boden und Airlineschiene links, mittlere Höhe, durchgehend

**Hinweis Laderaumlänge:* Die Trennwand vom Fahrerhaus zum Laderaum ist meist gebogen. Daher bitte das kleinste Maß von der Trennwand bis zu den hinteren Türen ermitteln. Flextransport kann auch für Fahrzeuge ohne Trennwand verwendet werden. Hierbei bitte zum Fahrersitz genügend Bewegungsfreiheit in Bezug auf Schlafstellung und Drehung berücksichtigen.

Welche Rastermaße muss ich für die Konfiguration beachten?

Gestell L2 (2760mm) mit: Vorne = 700mm; Mitte = 700mm; Hinten = 1200mm

Gestell L3 mit 3 oder 4 Abteilen (3260mm) mit: Vorne = 700mm; Mitte = 500mm + 700mm oder 1200mm; Hinten = 1200mm






Wie kann ich bestellen?






Flextransport bietet drei Möglichkeiten. Sie können:

- Ein Modul in unserem online Konfigurator individuell Gestalten
- Eine Standardvariante auswählen
- Ein leeres Flextransport Gestell selbst ausbauen

Anfragen können Sie online, auf www.flextransport.de, per Mail an info@flextransport.de, oder telefonisch unter 08231 9598620






Teil II – Einzelne Komponenten

Bezeichnung	Bild	Beschreibung	Stückpreis ohne MwSt
Gestelle L2/L3		<p>Beschreibung: Basis für den Aufbau einer flexiblen Fahrzeugeinrichtung mit integriertem Fahrwerk und Hubmechanik und DEKRA geprüfem Befestigungssystem. Gestell kann zum eigenen Ausbau ohne Einbaumodule angeschafft werden.</p> <p>Maße: Breite/Tiefe 640mm, Höhe im Fahrzeug 1400mm ohne Hochfahrkästen, mit Hochfahrkästen bis 1770mm, Höhe außerhalb vom Kastenwagen zur einfachen Einbringung z.B. in Garagen ca. 2000mm oder absenkbar bis auf Bodenniveau wie im Kastenwagen 1400mm.</p> <p>Funktion und Montage: Fahrbar auf lenkbaren Schwerlastrollen im und außerhalb vom Kastenwagen, Gestell mit ausfahrbarer mechanischer Einheit über Winkelgetriebe und Steckschlüssel mittels Akkuschrauber aus/einfahrbar, Befestigung im Fahrzeug an der seitlichen Airlineschiene/Lochschiene, Abdrückleiste am Boden.</p> <p>Lieferumfang: Gestell aus Aluminiumprofilen (naturfarben eloxiert) ohne Einbauten, Aufnahme für Airlineschiene/Lochschiene, Abdrückleiste, 2x Ausfahrbare Füße mit Verkleidung.</p> <p><i>Für weitere Informationen bitte Anwenderinformationen Grundgestelle beachten!</i></p>	
Gestell L2 88kg		Länge 2760 mm Zul. Gesamtgewicht 450 kg Für die meisten Fahrzeuge ab lichte Laderaumlänge 2900mm. Kann auch in längeren Kastenwägen eingesetzt werden.	5447,00€
Gestell L3 mit 4 Abteilen 96kg		Länge 3260 mm, Variante mit vier Abteilen Zul. Gesamtgewicht 450 kg Für die meisten Fahrzeuge ab lichte Laderaumlänge 3400mm. Kann auch in längeren Kastenwägen eingesetzt werden.	5672,00€
Gestell L3 mit 3 Abteilen 94kg		Länge 3260 mm, Variante mit drei Abteilen Zul. Gesamtgewicht 450 kg Für die meisten Fahrzeuge ab lichte Laderaumlänge 3400mm. Kann auch in längeren Kastenwägen eingesetzt werden.	5572,00€


Bezeichnung	Bild	Beschreibung	Stückpreis ohne MwSt
Bodenregale		<p>Beschreibung: Bodenregale zur Anbringung im unteren Rahmen des Gestelle als erste Ebene. Zur versteckten Montage technischer Komponenten (z.b. Pumpen, Batterien, etc.).</p> <p>Lieferumfang: Siebdruckplatte dunkelbraun 12mm dick, 2x Aluminium-Winkelschiene zur Befestigung, Befestigungszubehör</p> <p><i>Für weitere Informationen bitte Anwenderinformationen Bodenregale beachten!</i></p>	
Bodenregal 1200 ZR schmal 6kg		Für Rastermaß 1200 mm, Länge 1000 mm, an der Position beim Radkasten und zwischen Rollen Lichte Maße 1000x400mm	78,00€
Bodenregal 1200 7kg		Für Rastermaß 1200 mm, Länge 1200 mm Lichte Maße 1200x560mm	99,00€
Bodenregal 700ZR 3kg		Für Rastermaß 700 mm, Länge 500 mm, an einer Position zwischen Rollen Lichte Maße 500x560mm	68,00€
Bodenregal 700 5kg		Für Rastermaß 700 mm, Länge 700 mm Lichte Maße 700x560mm	75,00€
Bodenregal 460 3kg		Für Rastermaß 460 mm, Länge 460 mm Lichte Maße 460x560mm	59,00€

Bezeichnung	Bild	Beschreibung	Stückpreis ohne MwSt
-------------	------	--------------	----------------------


Regale	<p>Beschreibung: Regale mit flexibler Einsteckmöglichkeit zum sicheren Verstauen von Gegenständen. Optional mit Klappblende für geschlossene Optik. Belastung max. 30kg</p> <p>Lieferumfang: Rahmen aus Aluminium-Profilen, Fachboden aus hart PVC 5mm – Anthrazit, „Pilzkopf“-Montageset für flexible Montage in jeder Höhe.</p> <p><i>Für weitere Informationen bitte Anwenderinformationen Regale beachten!</i></p>		
---------------	---	--	--

Regal 460 3kg		460 mm x 560 mm Für Rastermaß 460 mm Lichte Maße 400x560mm	204,00€
Regal 700 5kg		700mm x 560mm Für Rastermaß 700 mm Lichte Maße 660x560mm	209,00€
Regal 1200 schmal 6kg		1200 mm x 480 mm Für Rastermaß 1200 mm beim Radkasten, oberhalb 500mm normales Regal 1200 nutzbar Lichte Maße 1140x400mm	269,00€
Regal 1200 8kg		1200 mm x 560 mm Für Rastermaß 1200 mm Lichte Maße 1140x560mm	283,00€
Regal 700 Küche mit Spülbecken 7kg		700mm x 560mm Für Rastermaß 700 mm Mit HPL-Platte 6mm und Edelstahl-Spüle 320x260mm mit Schaltwasserhahn 12V nur Kaltwasser, 2x12 Liter Kanister, Schläuche, 12V Anschluss	366,00€
Regal 700 Küche 6kg		700mm x 560mm Für Rastermaß 700 mm Mit aufliegender HPL-Platte 6mm zum selbst ausschneiden z.B. für eine Spüle.	227,00€





Klappblenden für Regale	<p>Beschreibung: Klappblenden für Regale bieten zusätzlichen Schutz und ermöglichen eine geschlossene Optik. Die Klappblenden sind 180 Grad schwenkbar und fest arretierbar.</p> <p>Lieferumfang: Klappblende aus HPL 6mm – Farbwahl Anthrazit oder verschiedene Holzdekore (Höhe anpassbar), Klappwinkel, Montageset</p> <p><i>Für weitere Informationen bitte Anwenderinformationen Regale beachten!</i></p>		
--------------------------------	---	--	--




Beispielfeld			
Klappblende 460 mm x 200 mm – 1,5kg			53,00€
Klappblende 700 mm x 200 mm – 2kg			69,00€
Klappblende 1200 mm x 200 mm – 2,5kg			81,00€
Weitere Höhen auf Nachfrage erhältlich!			


Bezeichnung	Bild	Beschreibung	Stückpreis ohne MwSt
-------------	------	--------------	----------------------

Schubladen		Beschreibung: Flextransport Schwerlastschubladen mit komfortabler Griffleiste verfügen über eine feste Arretierung im offenen und geschlossenen Zustand. Optional mit fester Blende für eine geschlossene Optik. Belastbarkeit 50kg. Lieferumfang: Schwerlast Vollauszug, Rahmen aus Aluminium-Profilen, Blechwanne aus Aluminium naturfarben 80mm tief. <i>Für weitere Informationen bitte Anwenderinformationen Schubladen beachten!</i>	
Schublade 460 5kg		460 mm x 560 mm Für Rastermaß 460 mm Lichte Maße 385x555mm	415,00€
Schublade 700 8kg		700 mm x 560 mm Für Rastermaß 700 mm Lichte Maße 625x555mm	457,00€
Schublade 1200 schmal 9kg		1200 mm x 480 mm Für Rastermaß 1200 mm beim Radkasten, oberhalb 500mm normale Schublade 1200 nutzbar Lichte Maße 1135x395mm	480,00€
Schublade 1200 10kg		1200 mm x 560 mm Für Rastermaß 1200 mm Lichte Maße 1135x555mm	511,00€




Blende für Schubladen		Beschreibung: Schubladenblenden aus widerstandsfähigem HPL Material bieten eine geschlossene Optik. Lieferumfang: HPL 6mm gebohrt – Farbe Anthrazit, Montageset inkl. belastbarer Winkel, Nutensteine und Schrauben. <i>Für weitere Informationen bitte Anwenderinformationen Schubladen beachten!</i>	
Beispielbild			
Blende 460 mm x 150 mm – 1,5kg		53,00€	
Blende 460 mm x 350 mm – 3,5kg		70,00€	
Blende 700 mm x 150 mm – 2kg		65,00€	
Blende 700 mm x 350 mm – 4kg		85,00€	
Blende 1200 mm x 150 mm – 2,5kg		105,00€	
Blende 1200 mm x 350 mm – 4,5kg		125,00€	
Weitere Höhen auf Nachfrage erhältlich!			



Bezeichnung	Bild	Beschreibung	Stückpreis ohne MwSt
Hochfahrtschrank		<p>Beschreibung: Hochfahrtschränke bieten dank einer Auszugshöhe von 370mm die Möglichkeit, die Höhe des Kastenwagens auszunutzen und schaffen zusätzlichen Raum. Einfache Bedienbarkeit dank hochfahrbarer mechanischer Einheit mittels Akkuschauber, gedämpfte Klappblende mit Öffnungswinkel 110 Grad. Maximale Belastbarkeit 30kg.</p> <p>Lieferumfang: Rahmen aus Aluminium-Profilen, Verkleidung 5-seitig aus hart PVC 5mm, Klappe aus HPL 6mm – Farbe Anthrazit, 2x Gasdruckdämpfer und Führungseinheit. <i>Für weitere Informationen bitte Anwenderinformationen Hochfahrkasten beachten!</i></p>	
Hochfahrtschrank 460 13kg		Für Rastermaß 460 mm Lichte Maße LxHxT 400x360x500mm	810,00€
Hochfahrtschrank 700 flach 18kg		Für Rastermaß 700 mm mit 200 mm geringerer Tiefe z.B. über Kochfeld. Lichte Maße LxHxT 640x360x300mm	840,00€
Hochfahrtschrank 700 21kg		Für Rastermaß 700 mm Lichte Maße LxHxT 640x360x500mm	870,00€
Hochfahrtschrank 1200 26kg		Für Rastermaß 1200 mm Lichte Maße LxHxT 1140x360x500mm	995,00€

Bezeichnung	Bild	Beschreibung	Stückpreis ohne MwSt
Oberes Regal		<p>Beschreibung: Regale als Alternative zu Hochfahrkästen auf oberster Ebene 1400mm Lieferumfang: Siebdruckplatte dunkelbraun 12mm dick, Aluminiumprofil, Winkelleisten, Befestigungszubehör <i>Für weitere Informationen bitte Anwenderinformationen Obere Regale beachten!</i></p>	
Oberes Regal 460 3kg		Für Rastermaß 460 mm	54,00€
Oberes Regal 700 4kg		Für Rastermaß 700 mm	80,00€
Oberes Regal 1200 7kg		Für Rastermaß 1200 mm	112,00€

Bezeichnung	Bild	Beschreibung	Stückpreis ohne MwSt
Tisch/Bett/Bank Kombination		<p>Beschreibung: Ausziehbare Tisch/Bett/Bank Kombination bestehend aus einer ausziehbaren Tischplatte, einer Sitzbank mit Klappfüßen, die freistehend als Bank oder eingehängt als Bettergänzung dient. Die Kombination kann als Tisch mit Sitzbank, als Liegefläche für bis zu zwei Personen oder eingeklappt als Regal verwendet werden.</p> <p>Lieferumfang:</p> <ul style="list-style-type: none"> - Lieferumfang: 3-teilig mit ausziehbarem Tisch, Bank mit Klappfüßen und Regal - Regal aus Aluminium-Profilen und Regalboden aus HPL 6mm – Farbe Anthrazit, inkl. „Pilzkopf“ Montageset - Tisch mit Hub-Auszugsfunktion und Arretierung, Auszug 660 mm, Tischplatte aus HLP 6mm – Farbe Anthrazit - Bank lose als einzelne Sitzbank oder eingehängt als Bettergänzung, mit Klappfüßen, Bankplatte HPL 6mm – Farbe Anthrazit <p><i>Für weitere Informationen bitte Anwenderinformationen Tisch- /Bettkombination beachten!beachten!</i></p>	
Tisch/Bett/Bank Kombination 45kg		Liegefläche 1800 mm x 1200 mm Für Montage in Rastermaß 1200 mm Belastbar bis 170 kg	1504,00€

Teil III - Standardvarianten

L2 light	
<p>Beschreibung: Variante L2 light basiert auf einem Basisgestell L2. Dieses ist besonders für „L2“ Kastenwägen geeignet, kann aber auch in größeren Fahrzeugen (wie im Bild) verwendet werden. Möglichst leicht ausgestattet, mit nur einem Hochfahrschrank neben zwei oberen Regalen, bietet es dank Tisch/Bett/Bank-Kombination und Spülbecken die günstigste, aber voll funktionsfähige Campingvariante.</p>	
<p>Lieferumfang:</p> <ul style="list-style-type: none"> - Gestell L2 - Set aus Schubladen, Regalen, Spülbecken (inkl. 12V Anschluss, Schläuche, Kanister), Hochfahrschrank über Küchenzeile, Tisch/Bett/Bank Kombination (siehe Abbildung) 	<p>Gewicht: 208 kg</p> <p>Stückpreis ohne MwSt: 10500,00€</p>
L2 basic	
<p>Beschreibung: Variante L2 „basic“ basiert auf einem Basisgestell L2. Dieses ist besonders für „L2“ Kastenwägen geeignet, kann aber auch in größeren Fahrzeugen (wie im Bild) verwendet werden. Umfangreich ausgestattet mit Schwerlastschubladen, Regalen mit Klappfronten, Hochfahrchränken, Tisch/Bett/Bank-Kombination sowie Spülbecken, bietet es die perfekte Basis für alle flexiblen Campingabenteuer.</p>	
<p>Lieferumfang:</p> <ul style="list-style-type: none"> - Gestell L3 mit vier Abteilen - Set aus Schubladen, Regalen, Spülbecken (inkl. 12V Anschluss, Schläuche, Kanister), drei Hochfahrchränken Tisch/Bett/Bank Kombination (siehe Abbildung) 	<p>Gewicht: 254 kg</p> <p>Stückpreis ohne MwSt: 12350,00€</p>
L3 mit 4 Abteilen light	
<p>Beschreibung: Variante L3 „light“ basiert auf einem Basisgestell L3 mit vier Abteilen. Möglichst leicht ausgestattet beinhaltet diese Variante weniger geschlossene Fronten sowie nur einen Hochfahrschrank über der Küchenzeile. Dennoch ist dank Tisch/Bett/Bank-Kombination und verbautem Spülbecken ein bequemes Camping mit ausreichend Stauraum möglich.</p>	
<p>Lieferumfang:</p> <ul style="list-style-type: none"> - Gestell L3 mit vier Abteilen - Set aus Schubladen, Regalen, Spülbecken (inkl. 12V Anschluss, Schläuche, Kanister), Hochfahrschrank über Küchenzeile, Tisch/Bett/Bank Kombination (siehe Abbildung) 	<p>Gewicht: 234 kg</p> <p>Stückpreis ohne MwSt: 11200,00€</p>

L3 mit drei Abteilen basic	
<p>Beschreibung: Variante basiert auf einem Basisgestell L3 mit vier Abteilen. Für besonders viel unterteilten Stauraum sind einige Schwerlastschubladen, Regale mit Klappfronten und drei Hochfahrkästen integriert. Zusätzlich bieten Spülbecken und Tisch/Bett/Bank-Kombinaten die perfekte Basis für entspannte Nächte ohne offene Bedürfnisse.</p>	
<p>Lieferumfang:</p> <ul style="list-style-type: none"> - Gestell L3 mit vier Abteilen - Set aus Schubladen, Regalen, Spülbecken (inkl. 12V Anschluss, Schläuche, Kanister), Hochfahrschrank über Küchenzeile, Tisch/Bett/Bank Kombination (siehe Abbildung) 	<p>Gewicht: 282 kg</p> <p>Stückpreis ohne MwSt: 13300,00€</p>
L3 mit vier Abteilen basic	
<p>Beschreibung: Variante basiert auf einem Basisgestell L3 mit vier Abteilen. Für besonders viel unterteilten Stauraum sind einige Schwerlastschubladen, Regale mit Klappfronten und drei Hochfahrkästen integriert. Zusätzlich bieten Spülbecken und Tisch/Bett/Bank-Kombinaten die perfekte Basis für entspannte Nächte ohne offene Bedürfnisse.</p>	
<p>Lieferumfang:</p> <ul style="list-style-type: none"> - Gestell L3 mit vier Abteilen - Set aus Schubladen, Regalen, Spülbecken (inkl. 12V Anschluss, Schläuche, Kanister), Hochfahrschrank über Küchenzeile, Tisch/Bett/Bank Kombination (siehe Abbildung) 	<p>Gewicht: 293 kg</p> <p>Stückpreis ohne MwSt: 13200,00€</p>

***Alle angegebene Preise sind gültig bis: 31.12.2022**